
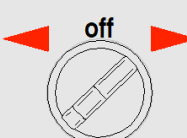
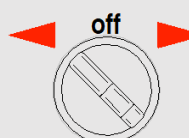


 <p>I Snelheidsregelaar I om een gewenste snelheid in te stellen traploos van 1 km/h tot 16km/h</p>	 <p>II Snelheidsregelaar II om een gewenste snelheid in te stellen traploos van 1 km/h tot 16km/h</p>
---	---

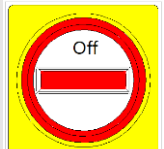

 <p>Keertijd instelling, elke 5 minuten keert de molen</p>	 <p>Keertijd instelling, elke 10 minuten keert de molen</p>	 <p>Keertijd instelling, elke 15 minuten keert de molen</p>
---	--	--

 <p>Keuzeknop aan/uit de molen draait op snelheidsregelaar I of snelheidsregelaar I en II</p> <p>! Zet de molen met deze knop stop !</p>	 <p>Snelheidsregelaar I geselecteerd, de molen keert nu telkens de geselecteerde tijd</p>	 <p>Snelheidsregelaar I en II geselecteerd, de molen keert nu de geselecteerde tijd 1x R en 1x L op snelheidsregelaar I en daarna 1xR en 1xL op snelheidsregelaar II en begint dan opnieuw</p>
--	--	---

 <p>Keuzeknop om de paarden in en uit de molen te halen met een vaste vooraf ingestelde snelheid</p>	 <p>De molen draait nu langzaam met de klok mee</p>	 <p>De molen draait nu langzaam tegen de klok in</p>
---	--	---

 <p>Keuze om de molen constant 1 kant op te laten draaien op snelheidsregelaar I</p>	 <p>De molen draait constant met de snelheid van snelheidsregelaar 1 met de klok mee</p>	 <p>De molen draait constant met de snelheid van snelheidsregelaar 1 tegen de klok in</p>
---	---	--

 <p>Schrikstroom uitgeschakeld</p>	 <p>Schrikstroom ingeschakeld</p>
---	---

 <p>Hoofdstroom / Noodschakelaar Alle spanning wordt uitgeschakeld</p> <p>!! Alleen voor uitschakelen van de kast spanning !!</p>	 <p>Hoofdstroom / Noodschakelaar Alle spanning wordt ingeschakeld</p>
---	---